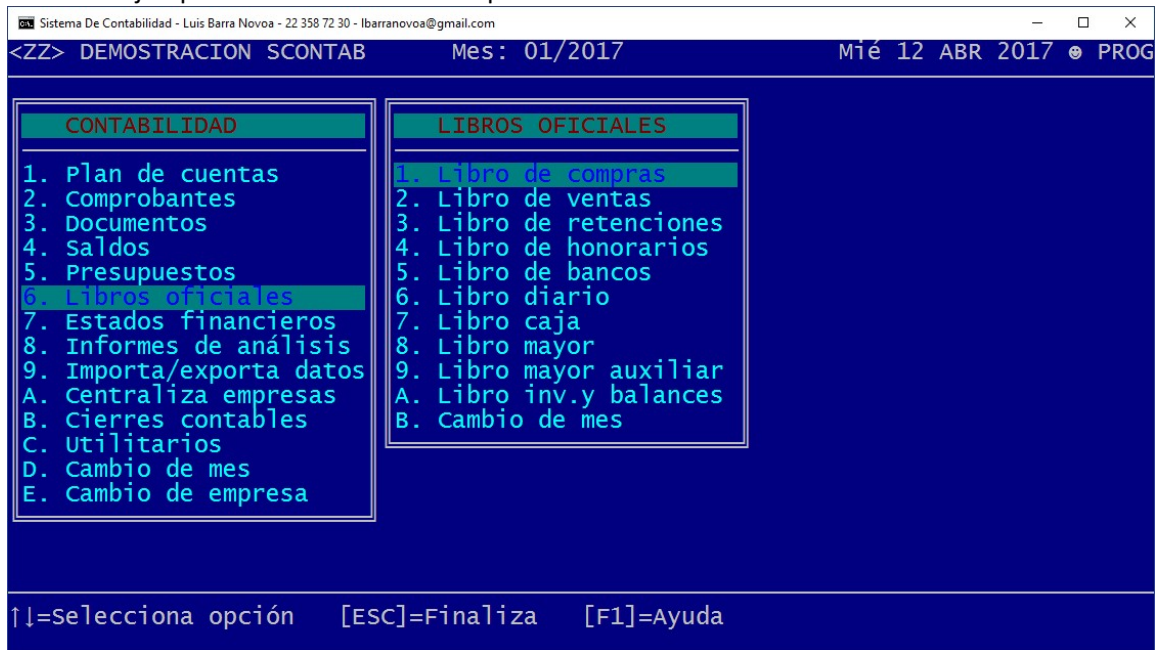


PRESENTACION DE LIBROS Y BALANCES EN EXCEL

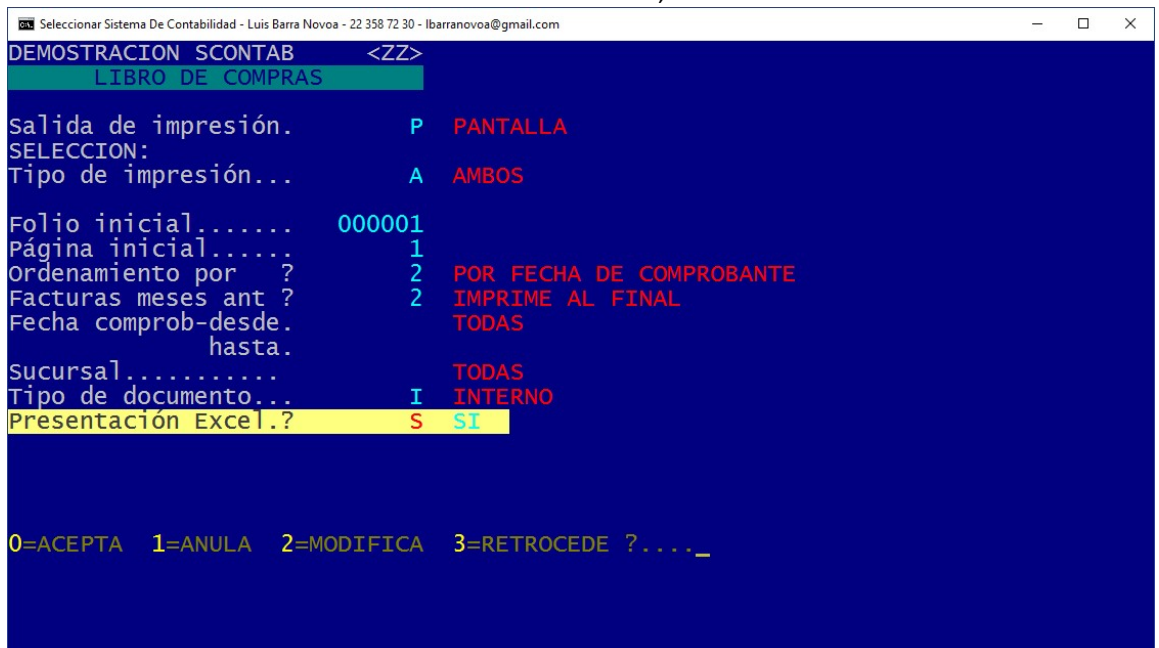
La última versión de contabilidad tiene la posibilidad de presentar los libros y balances en Excel. Además la posibilidad de llevar la información aun archivo CSV y ser presentado rápidamente en Excel.

1. Ir a cualquier libro contable.
Para este ejemplo tomaré el libro de compras.



2. En la selección, todos los libros tendrán la siguiente opción:

Presentación Excel : S=Si lleva a Excel, N=No lleva a excel

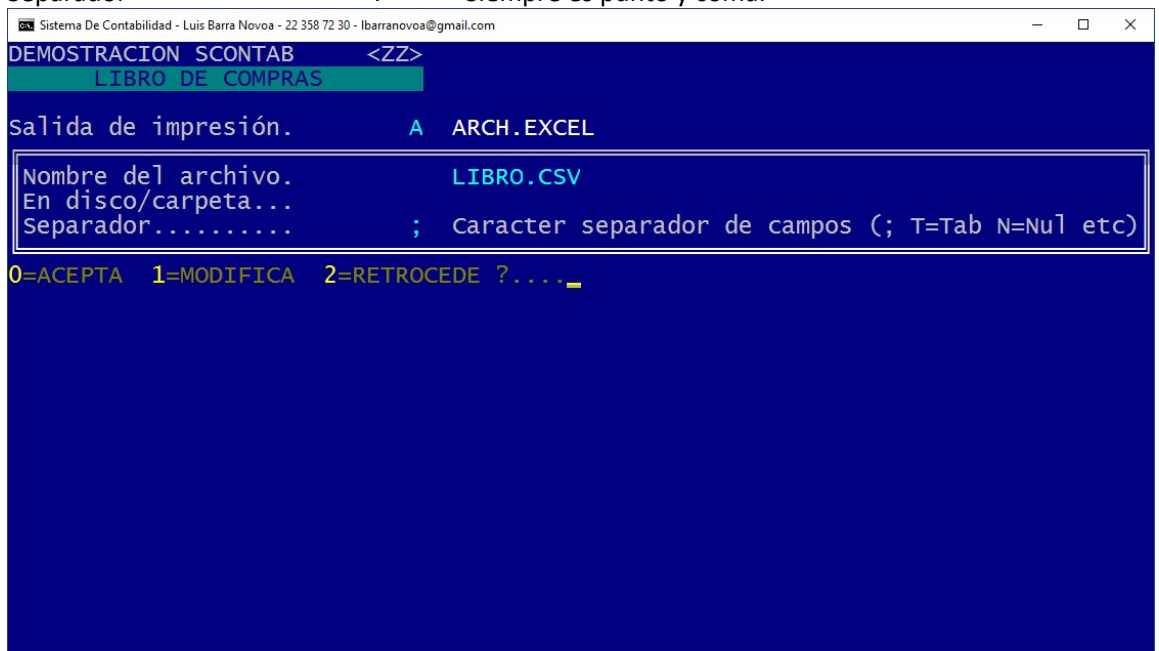


3. Una vez aceptado, el sistema presentará el libro en Excel.

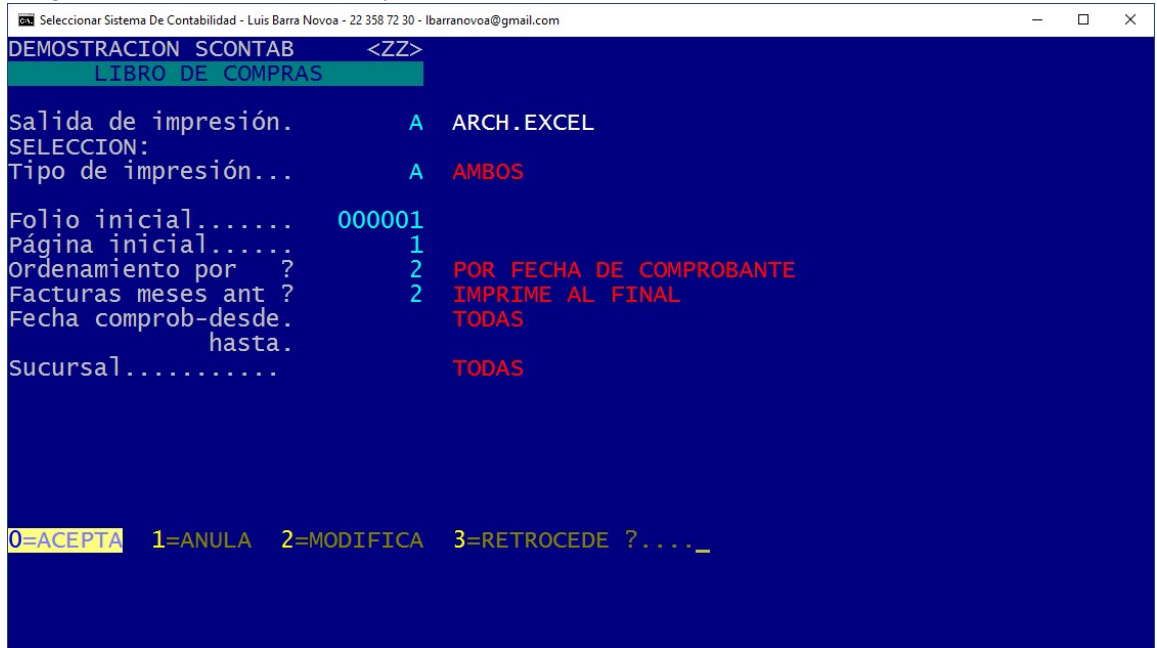
Nro	TC	Nro Comp	Nro Int	SII	TD	Nro Docum	Nro Hasta	Fecha	Nombre o Razon Social	Rut	Valor Exento	Valor Afecto	Valor IVA	Valor IVA N/Recuperable	Impcto Especifico	Retencion	Valor Total	Sec	
7	1	C	12	33	FL	296596		04/01/2017	TECNOGLOBAL S.A.	96823020-4		71.956	13.672				85.628		
8	2	C	9	33	FL	11398737		05/01/2017	BANCO DE CREDITO E INVERSIONES	97006000-6		37.132	7.055				44.187		
9	3	C	11	33	FL	11455791		08/01/2017	BANCO DE CREDITO E INVERSIONES	97006000-6		5.611	1.066				6.677		
10	4	C	8	33	FL	38862080		12/01/2017	TELEFONICA MOVILES CHILE S.A.	87845500-2		159.122	30.233				189.355		
11	5	C	10	33	FL	74		13/01/2017	CREACIONES EN ALUMINIOS VIDRIOS Y CONSTR	76281693-8		245.000	46.550				291.550		
12	6	C	6	33	FL	1967499		19/01/2017	FALABELLA RETAIL S.A.	77261280-K		319.319	60.671				379.990		
13	7	C	5	33	FL	18062080		20/01/2017	BANCO DE CHILE	97004000-5		2.476	470				2.946		
14	8	C	4	33	FL	123894		25/01/2017	AG. AD. PATRICIO LARRANAGA Y CIA LTDA.	77607420-9		60.639	11.521				72.160		
15	9	C	2	33	FL	1974761		28/01/2017	FALABELLA RETAIL S.A.	77261280-K		907.546	172.424				1.079.980		
16	10	C	13	33	FL	171819		15/01/2017	TECNOGLOBAL S.A.	96823020-4		186.500	35.435				221.935		
17						10 Docum.		Total	FACTURA ELECTRONICA			1.995.501	379.107				2.374.608		
19	11	C	1	34	FY	11164939		15/01/2017	BANCO DE CHILE	97004000-5		758					758		
20	12	C	7	34	FY	11118227		15/01/2017	BANCO DE CHILE	97004000-5		1.732					1.732		
21	13	C	3	34	FY	4691		28/01/2017	TORRES JOFRE & ASOCIADOS LIMITADA	77018820-2		276.720					276.720		
22						3 Docum.		Total	FACTURA EXENTA ELECTRONIC			279.210					279.210		
24						13 Docum.		Total	General			279.210	1.995.301	379.107				2.653.618	

4. Para realizar análisis con la información en Excel, la otra posibilidad es llevar los datos a CSV.

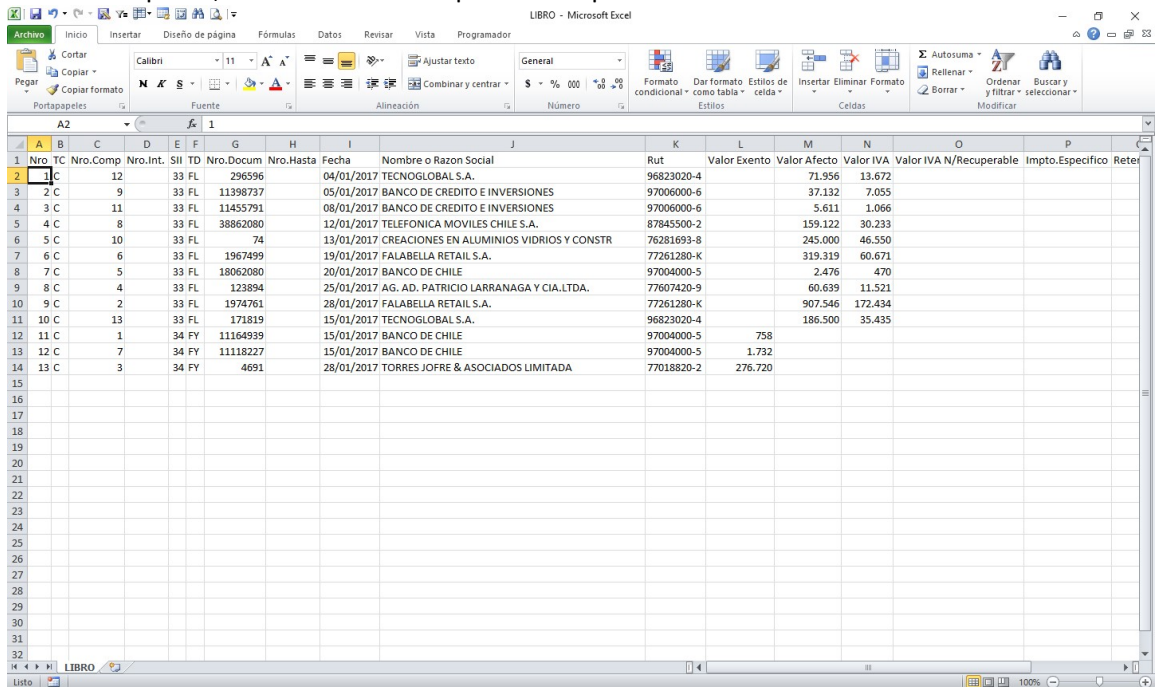
- Nombre del archivo : Cualquier nombre (máximo 8 caracteres).
La extensión debe ser .CSV
- En disco/carpeta : Dejar vacío.
- Separador : Siempre es punto y coma.



- Luego realizar la selección de lo que se desea llevar a Excel.



- Una vez aceptado, automáticamente aparecerá la presentación en Excel.



7. Ejemplo con balance tributario.



8. Una vez aceptado aparece el balance en Excel.

Cuenta	Descripcion	SUMAS		SALDOS		INVENTARIO		RESULTADO	
		Debe	Haber	Deudor	Acreedor	Activo	Pasivo	Perdidas	Ganancias
110101	CAJA	2.110.000		2.110.000		2.110.000			
110103	TRASPASO DE FONDOS	195.300		195.300		195.300			
1112	BANCO CHILE	5.949.570	4.863.366	1.086.204		-1.086.204			
11211	CLIENTES	83.394.543	23.503.478	59.891.065		59.891.065			
11238	MERCADERIA	186.500	25.300.400		25.113.900		25.113.900		
11244	I.V.A.	16.947.989		16.947.989		16.947.989			
12142	VENECULOS	15.400.200		15.400.200		15.400.200			
21110	OPERACIONES PENDIENTES		10.410.300		10.410.300		10.410.300		
21112	VARIOS ACREEDORES		200.000		200.000		200.000		
21114	DOCUMENTOS POR PAGAR		64.690		64.690		64.690		
21116	PROVEEDORES	4.863.366	107.264.777	102.401.411		102.401.411			
21131	DEBITO FISCAL	19.148	2.188.499		2.169.351		2.169.351		
21132	IMPUESTO DE 2ª CATEGORIA		4.500		4.500		4.500		
21133	I.V.A.		11.126.613		11.126.613		11.126.613		
21152	HONORARIOS POR PAGAR		40.500		40.500		40.500		
235	RETIROS REINVERTIDOS	17.433.988		17.433.988		17.433.988			
410110	COSTO DE VENTA (MERCADERIA)		195.300		195.300			74.794.778	195.300
41101	GASTOS GENERALES		74.794.778		74.794.778			74.794.778	
427	HONORARIOS		45.000		45.000			45.000	
511	VENTAS	33.901.472	70.079.431		36.177.959				36.177.959
TOTALES		255.241.854	255.241.854	187.904.524	187.904.524	113.064.746	151.531.265	74.839.778	36.373.259
PERDIDA DEL EJERCICIO									38.466.519
TOTALES IGUALES		255.241.854	255.241.854	187.904.524	187.904.524	151.531.265	151.531.265	74.839.778	74.839.778